













Potenza massima suggerita  
Maximum suggested horsepower  
Puissance maximum suggérée  
Empfohlene maximale Leistung

▶ **45 HP - 33 KW**

	Larghezza totale Total width Largeur hors tout Gesamtbreite
	Larghezza di lavoro Working width Largeur de travail Arbeitsbreite
	Spostamento Side-shift Déport Seitenverschiebung
	Potenza minima suggerita Min. suggested horsepower Puissance minimum suggérée Empfohlene Mindestleistung
	Peso della macchina Weight Poids Gewicht
	Numero di zappe Number of blades Nombre de lames Anzahl der Messer

F/BA						
	cm	cm	cm - cm	HP / KW	Kg	Nr.
<b>105</b>	120	105	52 - 53	25/18	220	30
<b>125</b>	140	125	62 - 63	30/22	235	36
<b>145</b>	160	145	72 - 73	35/26	255	42
<b>165</b>	180	165	82 - 83	40/26	270	48



[www.celli.it](http://www.celli.it)

**F/BA**

**FRESATRICE FISSA**  
adatta a trattori di piccola potenza  
**FIXED ROTARY TILLER**  
suitable for small size tractors  
**FRAISE FIXE**  
adapte pour des tracteurs de faible puissance  
**STARRE BODENFRÄSE**  
geeignet für kleine Schlepper



La fresatrice F/BA combina un design semplice e moderno a caratteristiche tecniche normalmente riservate a modelli di categoria superiore. Il telaio è costituito da una doppia lamiera scatolata per garantire una adeguata rigidità; gli organi di trasmissione sono sovradimensionati; lo scudo mobile posteriore è ben sagomato in modo da garantire un efficace livellamento del terreno dopo la lavorazione.

### SPECIFICHE TECNICHE

- potenza massima: 45 HP (33 KW)
- presa di forza: 540 giri/min 1V: 221 giri/min
- trasmissione laterale: catena
- zappe squadro: 60x6 mm (6 per ogni flangia, all'estremità rivolte all'est.)
- profondità di lavoro: 18 cm
- slitte laterali
- piede di appoggio
- cardano senza organo di sicurezza
- protezioni antinfortunistiche smontabili

### ACCESSORI A RICHIESTA:

- Presa di forza 540 giri/min con cambio 4V
- Zappe curve
- Zappe di estremità rivolte all'interno
- Coppia ruote anteriori
- Attacco 3° sup. e inf. allungato
- Cardano a bullone
- Cardano a frizione

The rotary tiller F/BA combine a modern design to high quality technical features, generally reserved to bigger models.

It is worth noting that the box section frame is made of a welded double plate to guarantee adequate resistance, the transmission gears are oversized, the rear cover is well shaped to get an ideal finishing and levelling of the soil.

### TECHNICAL SPECIFICATIONS

- maximum horse power: 45 HP (33 KW)
- rotor speed: 221 rpm (for 540 rpm PTO)
- chain side drive
- L-shaped blades: 60x6 mm (6 blades each flange, side blades leaning outwards)
- working depth about 18 cm
- side-skids
- foot stand
- drive shaft without safety device
- removable safety protections

### OPTIONAL ACCESSORIES

- 4 speed gearbox for 540 rpm PTO
- C-shaped blades
- Side blades leaning inwards
- Set of 2 front wheels
- Extended upper and lower 3 point hitch
- Drive shaft with shear bolt
- Drive shaft with clutch

La fraise F/BA lie une esthétique simple et moderne à des caractéristiques techniques réservées en principe à des modèles de catégorie supérieures. Le châssis est constitué d'un double lamier en forme de boîte pour assurer une rigidité parfaite, les organes de transmissions sont surdimensionnés, le tablier arrière est dessiné de manière à assurer un nivellement parfait du terrain.

### SPECIFICATIONS TECHNIQUES

- puissance maximum: 45 CV (33 KW)
- prise de force 540 t/mm
- vitesse du rotor: 221 t/mm
- transmission latéral: chaîne
- lames équerres: 60x6 mm (6 lames par bride, extrémité externe)
- profondeur de travail: 18 cm
- patins latéraux
- pied d'appui
- cardan sans sécurité
- protections de sécurité démontables

### SUR DEMANDE

- Prise de force 540 t/mm avec 4 vitesses
- Lames hélicoïdales
- Lames extrémité interne
- Paire de roues avant
- Attelage 3em point supérieur et inférieur allongé
- Cardan sécurité boulon
- Cardan sécurité friction

Die Bodenfräsen F/BA haben ein einfaches und modernes Design mit technischen Eigenschaften, die normalerweise für gehobene Kategorien reserviert sind. Hauptqualitätsmerkmal ist der geschlossene Rahmen aus doppelwandigem Stahlblech für eine größere Stabilität, die Antriebsorgane sind überdimensioniert, das bewegliche, optimal geformte Heckprallblech garantiert eine ausgezeichnete Planierung nach der Bodenbearbeitung.

### TECHNISCHE EIGENSCHAFTEN

- max. zul. Schlepperleistung: 45 PS (33 KW)
- Zapfwelle: 540 U/min 1V: 221 U/min
- Seitlicher Kettenantrieb
- Winkelmesser: 60x6 mm (6 pro Messerträger, nach außen drehend)
- Arbeitstiefe: 18 cm
- Seitliche Kufen
- Stützfuß
- Gelenkwelle ohne Überlastsicherung

### SONDERAUSSTATTUNG

- Abnehmbare Sicherheitsvorkehrung
- Zapfwelle 540 U/min mit 4-Stufen
- Sichelmesser
- Außenmesser, nach innen drehend
- 1 Paar vordere Stützräder
- Verlängerte 3-Punkt Anhängung
- Gelenkwelle mit Scherbolzen
- Gelenkwelle mit Rutschkupplung

